

CALIDAD SANITARIA DE 140 PLAYAS DEL LITORAL PERUANO

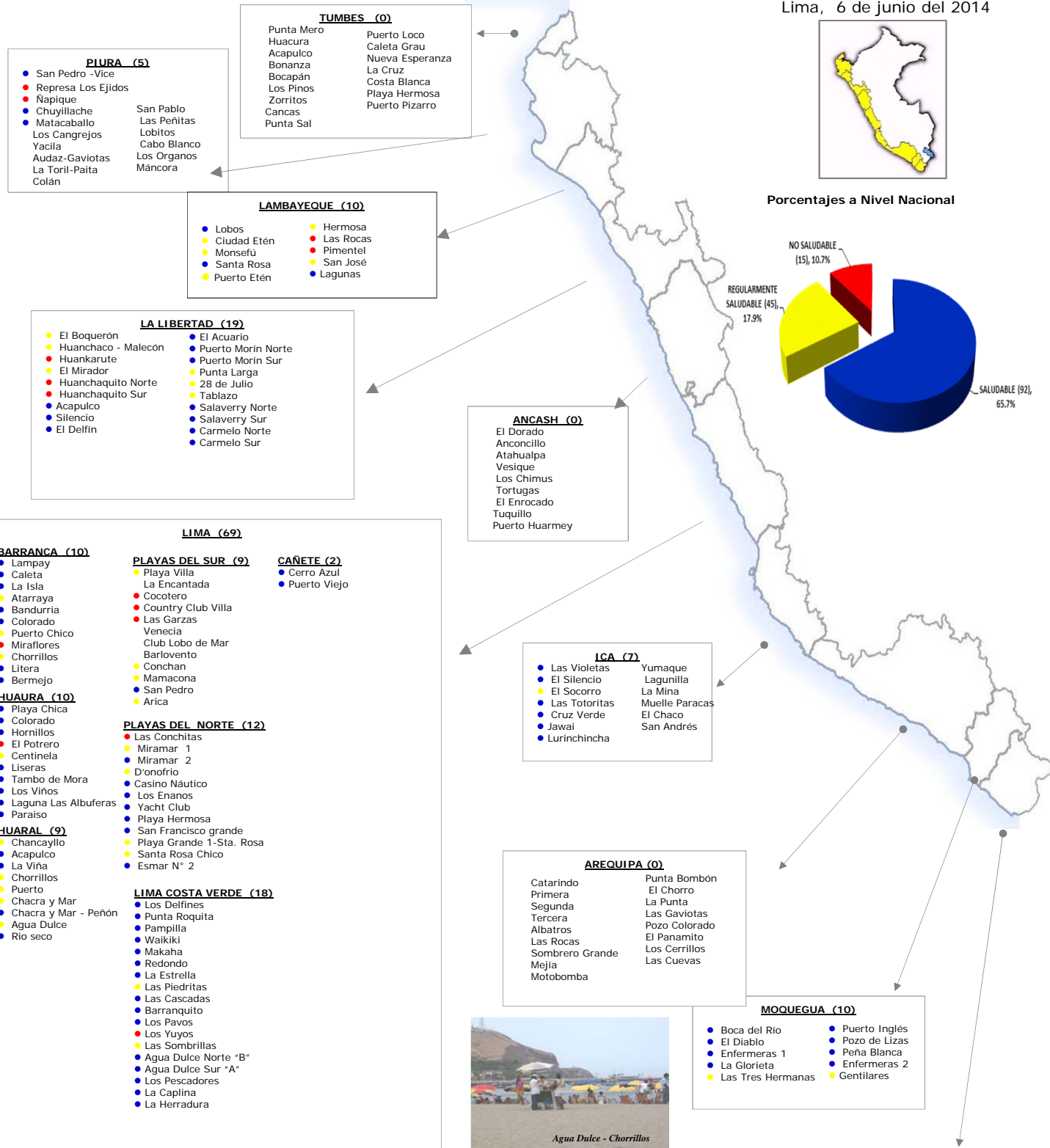
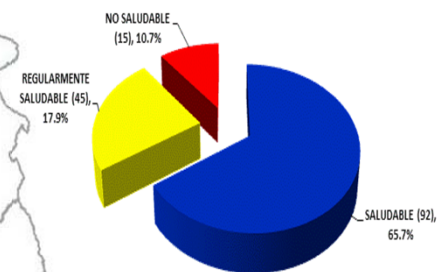
Sem 22
2014

2014

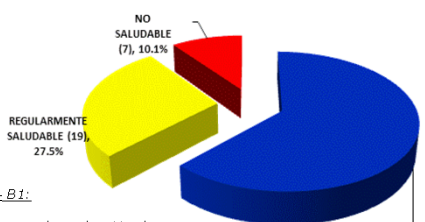
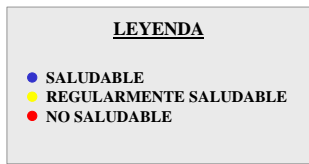
Lima, 6 de junio del 2014



Porcentajes a Nivel Nacional



Porcentajes a Nivel Lima



- TACNA (19)**
- Los Palos
 - Puerto Grau
 - La Lancha
 - Pozo Redondo
 - Canepa
 - Tres Cruces
 - Caleta Vila Vila
 - Punta Colorada
 - Las Gaviotas
 - Tomoyo Beach
 - Los Hornos
 - El Planchón
 - Playita Brava
 - Conchitas
 - La Lisera
 - Baradero
 - La Lobita
 - Las Viejas
 - Llostay

D.S. N°002 - 2008 - MINAM - CATEGORIA I - B 1:
NMP Coliformes Termotolerantes/100ml: 200
D.S. N° 038/MINSA-DIGESA.V01 Procedimiento para la evaluación de
La Calidad Sanitaria de las Playas del Litoral Peruano

SALUDABLE (43),
62.3%